




Stuhlkreis




Besprechung



Einzelarbeit




Partnerarbeit



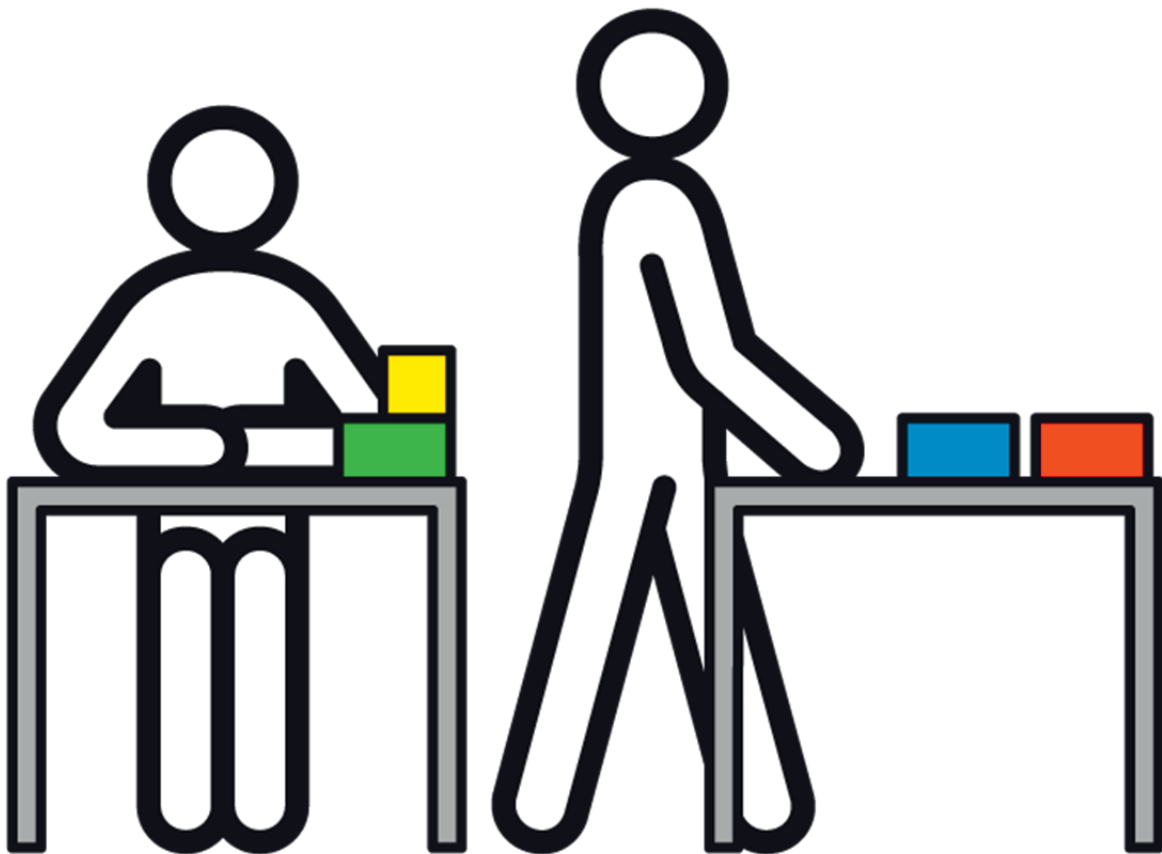
Gruppenarbeit




Freiarbeit




Stationsarbeit



Vortrag



Test



Segel



Vorlage 11: Hausaufgaben (Viele Lehrkräfte nutzen dauerhaft einen festgelegten Teil der Tafel zum Notieren der Hausaufgaben. Dieser Bereich kann mit diesem Piktogramm definiert werden.)

Hausaufgaben




Marcel Feichtinger „Handzeichen für das Classroom-Management“ von Loeper Literaturverlag 2017
Symbole: © Annette Kitzinger, www.metacom-symbole.de

Pause



Vorlage 13: leise

leise



Marcel Feichtinger „Handzeichen für das Classroom-Management“ von Loeper Literaturverlag 2017
Symbole: © Annette Kitzinger, www.metacom-symbole.de

Handy aus



Vorlage 15: Handyregel beachten (in festgelegten Zeiten ist die Handynutzung für Recherche oder Anwendungsfeatures erlaubt)


Handyregel



Marcel Feichtinger „Handzeichen für das Classroom-Management“ von Loeper Literaturverlag 2017
Symbole: © Annette Kitinger, www.metacom-symbole.de

Vorlage 16: Wandseite (wenn die Schüler schnell in zwei Gruppen aufgeteilt werden sollen)

Wandseite



Marcel Feichtinger „Handzeichen für das Classroom-Management“ von Loeper Literaturverlag 2017
Symbole: © Annette Kitzinger, www.metacom-symbole.de

Vorlage 17: Fensterseite (wenn die Schüler schnell in zwei Gruppen aufgeteilt werden sollen)

Fensterseite

